


/ remonline.ru

— . SMS , , , .



1. API- onlinePBX. onlinePBX. .

onlinePBX Новый интерфейс avetestpbx.onpbx.ru

[Главная](#) [Настройка](#) [Диагностика](#) [Звонки](#) [Статистика](#) [Баланс: 0 Р](#) [Профиль](#) [Выход](#) Как использовать HTTP запрос ?

[Купить номер](#)

Добавить

- Внешний номер
- ☞ Голосовое приветствие
- 👤 Пользователь
- 👥 Группа
- 📧 Очередь
- @ Голосовая почта
- @ Псевдоним
- ⌚ Правило по времени
- ⌚ Правило по номеру
- 📄 HTTP запросы
- модули
- 📠 Факс сервер

Дополнительные настройки

- ← Исходящие вызовы
- 🎵 Музыка на удержании

Внешние номера

Zadarma	Zadarma	-> 12	100Р
---------	---------	-------	------

Голосовое приветствие

5001	0Р
------	----

Голосовая почта

5120	0Р
------	----

Очереди

5200	101	0Р
------	-----	----

Пользователи

100	Igor	250Р
101	Aleksey	250Р
102	Marat	250Р
103	Dmitriy	250Р

Псевдонимы

pbx	->	8495000000@pbx.roistat.com	0Р
-----	----	----------------------------	----

API- onlinePBX «» «API ()».

🏠 Главная

⚙️ **Настройка**

🔧 Диагностика

Купить номер

Добавить

➔ Внешний номер

🔊 Голосовое приветствие

👤 Пользователь

👥 Группа

🔄 Очередь

@ Голосовая почта

🗨 Псевдоним

🕒 Правило по времени

🔗 Правило по номеру

➤ HTTP запросы

модули

● Запись разговоров

🔗 Интеллектуальный менеджер контактов

⚙️ API (Интеграция)

📠 Факс сервер

📞 Звонок с сайта **Новое!**



Дополнительные настройки

← Исходящие вызовы

🎵 Музыка на удержании

API.

Настройки API (Интеграция) api.onlinepbx.ru

 Ключ **Jd0YhWMbc**  **Bszzpw3Q**

! Внимание этот ключ предоставляет возможность совершать звонки через ваши внешние номера, ответственность за сохранность ключа несете вы.

Новый ключ
После сохранения настроек будет сгенерирован новый ключ

IP адреса
Перечислите адреса ваших серверов и офисов через точку с запятой ";"

Проверка ip

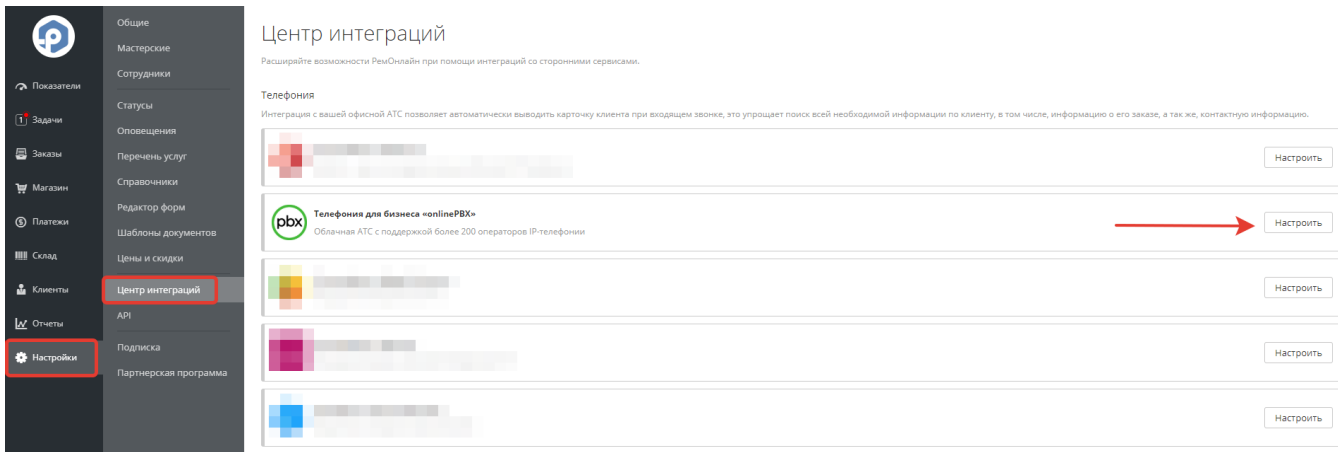
AmoCRM [Перейти в настройки](#)

Bitrix24 [Перейти в настройки](#)

Salesforce

Custom

2. > > .









Общие
Мастерские
Сотрудники
Статусы
Оповещения
Перечень услуг
Справочники
Редактор форм
Шаблоны документов
Цены и скидки
Клиенты
АПИ
Подписка
Партнерская программа

Центр интеграций

Расширьте возможности РемОнлайн при помощи интеграций со сторонними сервисами.

Телефония
Интеграция с вашей офисной АТС позволяет автоматически выводить карточку клиента при входящем звонке, это упрощает поиск всей необходимой информации по клиенту, в том числе, информацию о его заказе, а также, контактную информацию.

- 
-  **Телефония для бизнеса «onlinePBX»**
Облачная АТС с поддержкой более 200 операторов IP-телефонии 
- 
- 
- 

3. « ». « *onlinePBX* » onlinePBX, « (*API Key*) » API- .

«+ » .

Телефония для бизнеса «onlinePBX»

Интеграция включена

Описание:

Облачная АТС **onlinePBX** может работать со всеми популярными в странах СНГ операторами IP-телефонии и позволяет быстро телефонизировать ваш бизнес, настроив интеграцию с РемОнлайн.

В данный момент поддерживается свыше 210 операторов IP-телефонии - [полный список](#).

Функции интеграции:

- Входящие и исходящие звонки автоматически попадают в РемОнлайн
- Фиксация пропущенных звонков - Возможность прослушивания записей разговоров в РемОнлайн
- Всплывающая карточка клиента при входящем звонке
- Звонки клиентам из РемОнлайн в один клик, в том числе с помощью [софтфона](#).

Для настройки интеграции [воспользуйтесь инструкцией](#).

Домен onlinePBX *

Ключ авторизации (API Key) *

[+ Добавить телефон](#) ←

Название трубки	Номер (адрес)	Сотрудники
-----------------	---------------	------------

[✎ Редактировать](#) [🗑 Удалить](#)

[Сохранить](#) [Закреть](#)

4. « (/» onlinePBX, « (""» . «», . . , . .

Телефон Новый телефон

Интеграция вкл

Описание:

Облачная АТС onlinePBX
телефонии и позволяе

В данный момент под

Функции интеграции:

- Входящие и исходящие
- Фиксация пропущенных
- Всплывающая карта
- Звонки клиентам из

Для настройки интеграции

Домен onlinePBX *

...onpbx.ru

Ключ авторизации (

CIDw

+ Добавить телеф

Название трубки

Номер (адрес) *

101

Имя трубки (например "Основная") *

Алексей

Кто из сотрудников может пользоваться телефоном



Сотрудник



Алексей Панов

Сохранить

Заккрыть



Сохранить

За

!